

Relatório
Conta de
Gerência
Ano 2023

Agrupamento
De Escolas
de Freixo

27 de fevereiro de 2024

ÍNDICE

INTRODUÇÃO	1
1. CARATERIZAÇÃO DO AGRUPAMENTO	3
1.1. ALUNOS - (DADOS REPORTADOS A 31 DE DEZEMBRO DE 2023)	3
1.2. PESSOAL DOCENTE E NÃO DOCENTE - (DADOS REPORTADOS A 31 DE DEZEMBRO DE 2023).....	3
2. ORÇAMENTO GERAL DO ESTADO (FONTE DE FINANCIAMENTO 311)	4
2.1. PESSOAL.....	4
2.2. RECEITAS E DESPESAS (CORRENTES / CAPITAL) – FF311.....	6
2.2.1. <i>Receitas/Despesas Correntes - FF 311 – Medida 017</i>	6
2.2.2. <i>Receitas/Despesas Correntes - FF 311 - Medida 017</i>	7
2.2.3. <i>Receitas/Despesas Correntes - FF 311 – Medida 095 (Covid)</i>	7
2.2.4. <i>Receitas/Despesas Capital - FF 311 – Medida 017</i>	8
3. ORÇAMENTO DE DOTAÇÕES COM COMPENSAÇÃO EM RECEITA (OCR).....	10
3.1. FONTE DE FINANCIAMENTO 522	10
3.1.1. <i>Receitas/Despesas Correntes FF 522 – Medida – 017</i>	10
3.1.2. <i>Receitas/Despesas Capital FF 522 – Medida – 017</i>	10
3.1.3. <i>Receitas/Despesas Correntes FF 522 – Medida – 017</i>	11
3.1.4. <i>Receitas/Despesas Correntes – FF 522 – Medida – 019</i>	13
3.1.5. <i>Receitas/Despesas Correntes – FF 522 – Medida – 019</i>	13
3.1.6. <i>Receitas/Despesas Capital – FF 522 – Medida – 019</i>	14
3.1.7. <i>Receitas/Despesas Capital – FF 522 – Medida – 019</i>	14
3.2. FONTE DE FINANCIAMENTO 513	16
3.2.1. <i>Receitas/Despesas Correntes – FF 513 Medida 017</i>	16
3.2.2. <i>Receitas/Despesas Correntes – FF 513 Medida 017</i>	16
3.2.3. <i>Receitas/Despesas Correntes – FF 513 Medida 019</i>	18
3.2.4. <i>Receitas/Despesas Correntes – FF 513 Medida 019</i>	18
3.2.5. <i>Receitas/Despesas Capital – FF 513 – Medida – 019</i>	19
3.2.6. <i>Receitas/Despesas Capital 11.02.00 – FF 513 – Medida – 019</i>	19
3.3. FONTE DE FINANCIAMENTO 541.....	21
3.3.1. <i>Receitas/Despesas Correntes - FF 541 – Medida 017</i>	21
3.3.2. <i>Receitas/Despesas Correntes - FF 541 – Medida 017</i>	21
3.3.3. <i>Receitas/Despesas Capital – FF 541 – Medida – 017</i>	22
3.3.4. <i>Receitas/Despesas Correntes - FF 541 – Medida 019</i>	24
3.3.4. <i>Receitas/Despesas Correntes - FF 541 – Medida 019</i>	24
4. FONTE DE FINANCIAMENTO 319 – MEDIDA 019	26
4.1. RECEITAS/DESPESAS CORRENTES – FF 319 MEDIDA 019.....	26
4.2. RECEITAS/DESPESAS CORRENTES – FF 319 MEDIDA 019.....	26
5. FONTE DE FINANCIAMENTO FF 443 – MEDIDA 017	28
6. FONTE DE FINANCIAMENTO FF 482 - MEDIDA 017.....	29
6.1. RECEITAS/DESPESAS CORRENTES – FF 482 MEDIDA 017	29
6.2. RECEITAS/DESPESAS CORRENTES – FF 482 MEDIDA 017	29
7. FONTE DE FINANCIAMENTO 488 - ORÇAMENTO DE SALDOS DE FUNDOS EUROPEUS - MEDIDA 017	31
7.1. RECEITAS/DESPESAS CORRENTES – FF 488 MEDIDA 017	31
7.2. RECEITAS/DESPESAS CORRENTES – FF 488 MEDIDA 017	31
8. FONTE DE FINANCIAMENTO 48B – PLANO DE RECUPERAÇÃO E RESILIÊNCIA - MEDIDA 102	33

8.1.	RECEITAS/DESPESAS CORRENTES – FF 48B MEDIDA 102.....	33
9.	EXECUÇÃO GLOBAL.....	34
9.1.	RECEITAS.....	34
9.2.	DESPESAS.....	35
9.2.1.	<i>Despesas de Funcionamento medida 017, 019 e 102 por rubricas de despesa:</i>	<i>35</i>
10.	AÇÃO SOCIAL ESCOLAR.....	37
11.	ENTREGA DE SALDOS.....	39
12.	RECEITAS DE DEZEMBRO DE 2023 ENTREGUES AO TESOURO EM 2024	41
13.	CONCLUSÃO.....	42

GRÁFICOS

GRÁFICO 1 – COMPARAÇÃO DA EXECUÇÃO ORÇAMENTAL – RECEITAS/ DESPESAS ENTRE 2022 E 2023 – FF311 – MEDIDAS 017	9
GRÁFICO 2 – COMPARAÇÃO DA EXECUÇÃO ORÇAMENTAL – RECEITAS/DESPESAS ENTRE 2022 E 2023 – FF522– MEDIDA 017	12
GRÁFICO 3 – COMPARAÇÃO DA EXECUÇÃO ORÇAMENTAL – RECEITAS/DESPESAS ENTRE 2022 E 2023 – FF522– MEDIDA 019	15
GRÁFICO 4 – COMPARAÇÃO DA EXECUÇÃO ORÇAMENTAL – RECEITAS/ DESPESAS ENTRE 2022 E 2023 – FF513 – MEDIDA 017	17
GRÁFICO 5 - COMPARAÇÃO DA EXECUÇÃO ORÇAMENTAL – RECEITAS/DESPESAS ENTRE 2022 E 2023 – FF513 – MEDIDA 019.....	20
GRÁFICO 6 – COMPARAÇÃO DA EXECUÇÃO ORÇAMENTAL – RECEITAS/DESPESAS ENTRE 2022 E 2023 – FF541 – MEDIDA 017	23
GRÁFICO 7 – COMPARAÇÃO DA EXECUÇÃO ORÇAMENTAL – RECEITAS/DESPESAS ENTRE 2022 E 2023 – FF319 – MEDIDA 019	27
GRÁFICO 8 – COMPARAÇÃO DA EXECUÇÃO ORÇAMENTAL – RECEITAS/DESPESA ENTRE 2022 E 2023 – FF482 – MEDIDA 017	30
GRÁFICO 9 – COMPARAÇÃO DA EXECUÇÃO ORÇAMENTAL – RECEITAS/DESPESAS ENTRE 2022 E 2023 – FF488 – MEDIDA 017	32
GRÁFICO 10 - ALUNOS SUBSIDIADOS POR ESCALÃO – 2023/2024.....	37
GRÁFICO 11- ALUNOS SUBSIDIADOS POR ESCALÃO – 2022/2023.....	37
GRÁFICO 12 - TOTAL DE REFEIÇÕES SERVIDAS – 2023	38
GRÁFICO 13 - MÉDIA DE REFEIÇÕES SERVIDAS POR DIA – 2023	38

Introdução

O Relatório de Contas da Gerência de 2023, foi elaborado pelo Conselho Administrativo, a fim de dar cumprimento ao estipulado na alínea b) do artigo 38.º do Decreto-Lei n.º 75/2008, de 22 de abril, alterado e republicado pelo Decreto-lei n.º 137/2012, de 2 de julho, que será submetido para apreciação e aprovação, ao Conselho Geral.

Na organização escolar, a prestação de contas é um momento importante porque permite o envolvimento da comunidade educativa na implementação de uma gestão que se quer cada vez mais eficiente. O presente relatório insere-se, para além disso, numa estratégia assumida pelo órgão de gestão de envolvimento dos atores na vida do Agrupamento e nas tomadas de decisão.

Sendo a prestação de contas um elemento fundamental da gestão de qualquer organização, procura-se, dentro do possível, apresentar a informação de uma forma clara, resumida e facilmente apreensível.

Este documento traduz os movimentos de receitas e despesas referentes às fontes de financiamento inscritas no orçamento do Agrupamento de Escolas de Freixo, tendo sido elaborado com base nos documentos que integram a Conta de Gerência do Agrupamento a enviar ao Tribunal de Contas.

Os movimentos de receitas e despesas estão desagregados por cinco grupos, correspondentes aos seguintes orçamentos/fontes de financiamento:

1. Orçamento Geral do Estado (OE) – FF 311;
2. Orçamento de Dotações com Compensação em Receita (OCR):
 - 2.1. FF 522 Medida 017 (saldos das FF 522, FF 515 e FF 541 - AA);
 - 2.2. FF 522 Medida 019 (saldos das FF 522, FF 515 e FF541 - AA);
 - 2.3. FF 513 Medida 017 (Receitas Próprias) – FF515 em 2021;
 - 2.4. FF 513 Medida 019 (Receitas Próprias – ASE) – FF515 em 2021;
 - 2.5. FF 541 Medida 017 (Autarquias Locais);
 - 2.6. FF 541 Medida 019 (Autarquias Locais);
3. Orçamento de Verbas Recebidas da DGESTE – FF319;
4. Orçamento FSE – POCH :
 - 4.1. FF 443 Medida 017;
 - 4.2. FF488 Medida 017 (saldos das FF443 e 488 - AA);
 - 4.3. FF48B Medida 102
5. Orçamento do ERASMUS+:
 - 5.1. FF482 Medida 017;
 - 5.2. FF488 Medida 017 (saldos das FF 482 e 488 - AA).

Em conformidade com a classificação económica vigente, as despesas e receitas enquadram-se, dentro de cada **orçamento/fonte de financiamento e medidas:**

017 - Educação-Estabelecimentos de ensino não superior

019 - Educação – Serviços auxiliares de ensino

095 - Contingência Covid 2019-Prevenção, Contenção, Mitigação e Tratamento

102 – Plano de Recuperação e Resiliência

nas seguintes **atividades:**

190 - Educação pré-escolar

191 - Ensino - 1.º ciclo

192 - Ensino 2.º, 3.º ciclos e secundário

197 - Funções Não Letivas - Desporto Escolar/Robótica/Educação para a Saúde

199 - Educação Especial

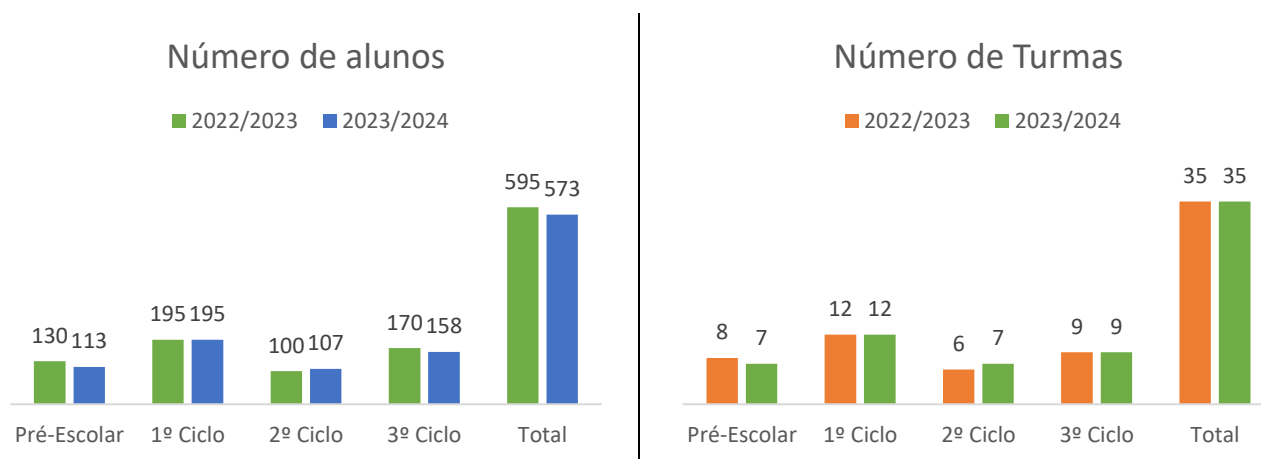
A Conta de Gerência do Agrupamento de Escolas de Freixo (NIF 600 074 315) do ano de 2023 está conforme as disposições legais em vigor.

Todos os valores apresentados reportam-se a 31 de dezembro de 2023.

1. Caracterização do Agrupamento

O Agrupamento de Escolas de Freixo, com sede na Escola Básica de Freixo, é constituído pelas seguintes escolas/jardins: Escola Básica de Freixo; Escola Básica do Paço – Vitorino de Piães; Escola Básica de S. Roque-Poiães; JI de Sandiães.

1.1. Alunos - (Dados reportados a 31 de dezembro de 2023)



1.2. Pessoal Docente e Não Docente - (Dados reportados a 31 de dezembro de 2023)

Designação	Docentes	Técnicos Superiores	Assistentes Técnicos	Assistentes Operacionais	Outros	Total
Contrato individual de trabalho por tempo indeterminado	67	0	6	34	0	107
Contrato de trabalho a termo certo	1	3	0	7	0	11
Contrato de trabalho a termo incerto	10	0	0	0	0	10
Total	78	3	6	41	0	128

2. Orçamento geral do estado (fonte de financiamento 311)

2.1. Pessoal

As despesas com o pessoal incluem os docentes, técnicos superiores e técnicos especializados, distribuindo-se pelas diversas rubricas específicas relativas aos vencimentos e outros abonos. São abonados pelo Instituto de Gestão Financeira da Educação, I.P. (IGeFE), que mensalmente, emana diretrizes sobre a requisição de fundos – Pessoal. De salientar que o pessoal não docente, como estabelecido no protocolo de transferência de competências para o município de Ponte de Lima, a partir de abril de 2009 deixou de ser abonado pelo Agrupamento.

Vencimentos – 2023, FF311

Vencimentos	Receita	Despesa	Saldo
FF 311	2 969 403,02 €	2 969 403,42 €	0,00 €

Rubrica Orçamental	Valor
01.01.03 A0 A0 - Pessoal CIT- Quadro (RPSC) – Docente	1.386.241,58 €
01.01.03 B0 A0 - Alterações Obrigatórias de Posicionamento Remuneratório Pessoal Docente	22.745,66 €
01.01.04 A0 A0 - Pessoal CIT - Quadro (RGSS) – Docente	201.161,98 €
01.01.04 A0 A9 - Pessoal CIT - Quadro (RGSS) – Docente (Anos Anteriores)	5.367,75 €
01.01.04 B0 A0 - Pessoal C.I.T. Alterações Obrigatórias de Posicionamento Remuneratório	9.764,52 €
01.01.05 A0 A0 - Pessoal CTFP - Termo (RPSC) - Docente	6.259,14 €
01.01.06 A0 A0 - Pessoal CIT - Termo (RGSS) - Docente	113.766,01 €
01.01.06 A0 A9 - Pessoal CIT - Termo (RGSS) – Docente (Anos Anteriores)	870,91 €
01.01.06 A0 B0 - Pessoal CIT - Termo – RGSS - Não Docente	45.005,35 €
01.01.08 A0 A9 - Pessoal a Aguardar Aposentação – Docente (Anos Anteriores)	104,32 €
01.01.12 A0 A0 - Suplementos e Prémios - Docente	14.171,67 €
01.01.13 A0 A0 - Subsídio de Refeição - Docente	85.118,99 €
01.01.13 A0 A9 - Subsídio de Refeição – Docente (Anos Anteriores)	52,00 €
01.01.13 A0 B0 - Subsídio de Refeição - Não Docente	3.396,80 €
01.01.14 SF AA - Subsídio de Férias - Docente	165.682,52 €

Rubrica Orçamental	Valor
01.01.14 SF AB - Subsídio de Férias - Pessoal Não Docente	4.368,54 €
01.01.14 SF BA - Subsídio de Férias - Alterações Obrigatórias de Posicionamento Remuneratório Pessoal Docente	3.527,02 €
01.01.14 SN AA - Subsídio de Natal - Docente	161.755,74 €
01.01.14 SN A9 - Subsídio de Natal – Docente - (Anos Anteriores)	738,43 €
01.01.14 SN AB - Subsídio de Natal - Não Docente	4.368,54 €
01.01.14 SN BA - Subsídio de Natal - Alterações Obrigatórias de Posicionamento Remuneratório Pessoal Docente	3.379,10 €
01.01.14 SN D9 - Subsídio de Natal - Alterações Obrigatórias de Posicionamento Remuneratório Pessoal Docente - (Anos Anteriores)	699,42 €
01.02.04 A0 A1 – Ajudas de Custo – Docente	251,70 €
01.02.04 A0 A2 – Ajudas de Custo – Docente - Exames	6,55 €
01.02.04 B0 00 – Ajudas de Custo – Não Docente	3,96 €
01.02.12 A0 A0 - Férias Não Gozadas/Indemnizações – Docente	89,31 €
01.02.12 A0 CA – Compensação por Caducidade de Contratos - Docente	5.083,23 €
01.03.05 A0 AA - Contribuições CGA - Docente	451.623,17 €
01.03.05 A0 BA - Contribuições Segurança Social - Docente	87.607,58 €
01.03.05 A0 D9 - Contribuições Segurança Social - Docente (Anos Anteriores)	1.823,17 €
01.03.05 A0 BB - Contribuições Segurança Social - Não Docente	12.763,84 €
01.03.10 DO A0 – Remuneração por Doença – Pessoal Docente	166.258,61 €
01.03.10 P0 A0 - Prestações Sociais – Pessoal Docente	5.346,31 €

2.2.Receitas e despesas (correntes / capital) – FF311

É de referir que o montante atribuído em cada rubrica é da responsabilidade do Instituto de Gestão Financeira da Educação, I.P. e não da proposta apresentada pelo Conselho Administrativo.

Ano de 2023

2.2.1.Receitas/Despesas Correntes - FF 311 – Medida 017

Receitas Correntes	Receita
FF 311 Atividade 190 – Pré-Escolar	2.109,00 €
FF 311 Atividade 191 – Ensino Básico	2.448,00 €
FF 311 Atividade 192 – 2.º, 3.º Ciclo e Secundário	16.290,00 €
FF 311 Atividade 197 – Funções Não Letivas ¹	2.260,00 €
FF 311 Atividade 199 – Educação Especial	370,37 €
Total de Receitas Correntes Funcionamento FF 311	23.477,37 €

Total de Despesas Correntes	Despesa	Saldo para Gerência seguinte
FF 311 Atividade 190 – Pré-Escolar	2.109,00 €	0,00 €
FF 311 Atividade 191 – Ensino Básico	2.448,00 €	0,00 €
FF 311 Atividade 192 – 2.º e 3.º Ciclo	15.792,91 €	497,09 €
FF 311 Atividade 197 – Funções Não Letivas	2.260,00 €	0,00 €
FF 311 Atividade 199 – Educação Especial	370,37 €	0,00 €
Total de Despesas Correntes Funcionamento FF 311	22.980,28 €	497,09 €

¹ Engloba Orçamento Educação para a Saúde, Participativo e Bibliotecas Escolares.

Ano de 2022

2.2.2.Receitas/Despesas Correntes - FF 311 - Medida 017

Receitas Correntes	Receita
FF 311 Atividade 190 – Pré-Escolar	2.286,00 €
FF 311 Atividade 191 – Ensino Básico	2.260,00€
FF 311 Atividade 192 – 2.º, 3.º Ciclo e Secundário	31.159,00 €
FF 311 Atividade 197 – Funções Não Letivas ²	2.185,00€
Total de Receitas Correntes Funcionamento FF 311	37.890,00 €

Total de Despesas Correntes	Despesa	Saldo para Gerência seguinte
FF 311 Atividade 190 – Pré-Escolar	2.286,00 €	0,00 €
FF 311 Atividade 191 – Ensino Básico	2.260,00 €	0,00 €
FF 311 Atividade 192 – 2.º e 3.º Ciclo	31.159,00 €	0,00 €
FF 311 Atividade 197 – Funções Não Letivas	2.185,00 €	0,00 €
Total de Despesas Correntes Funcionamento FF 311	37.890,00 €	0,00 €

2.2.3.Receitas/Despesas Correntes - FF 311 – Medida 095 (Covid)

Receitas Correntes	Receita
FF 311 Atividade 192 – 2.º, 3.º Ciclo e Secundário	1.843,00 €
Total de Receitas Correntes Funcionamento FF 311	1.843,00 €

Total de Despesas Correntes	Despesa	Saldo para Gerência seguinte
FF 311 Atividade 192 – 2.º e 3.º Ciclo	0,00 €	0,00 €
Total de Despesas Correntes Funcionamento FF 311	0,00 €	1.843,00 €

² Engloba Orçamento Educação para a Saúde, Participativo e Bibliotecas Escolares.

ANO DE 2023

2.2.4. Receitas/Despesas Capital - FF 311 – Medida 017

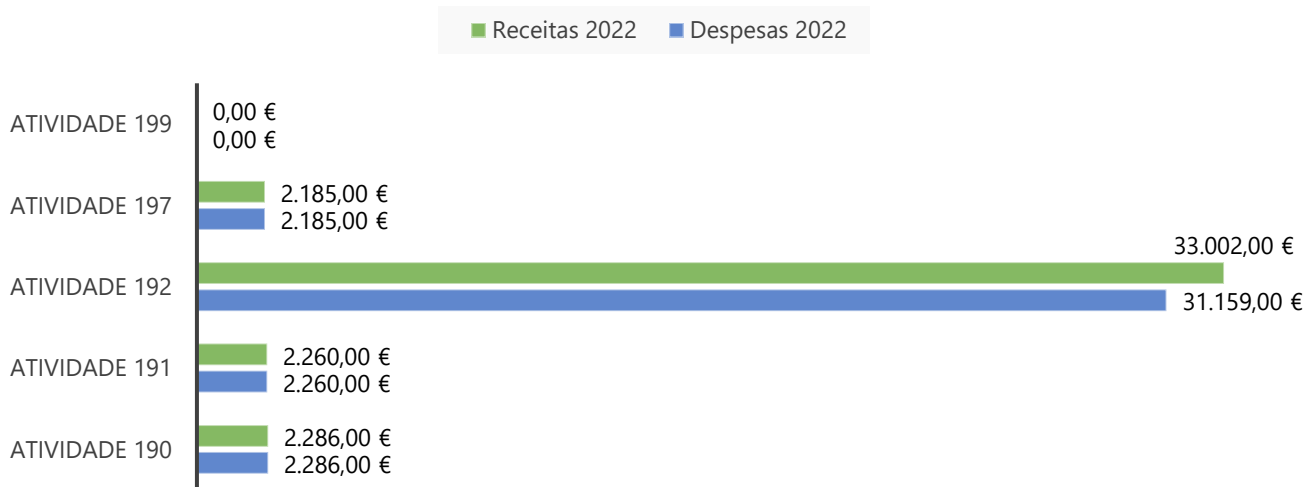
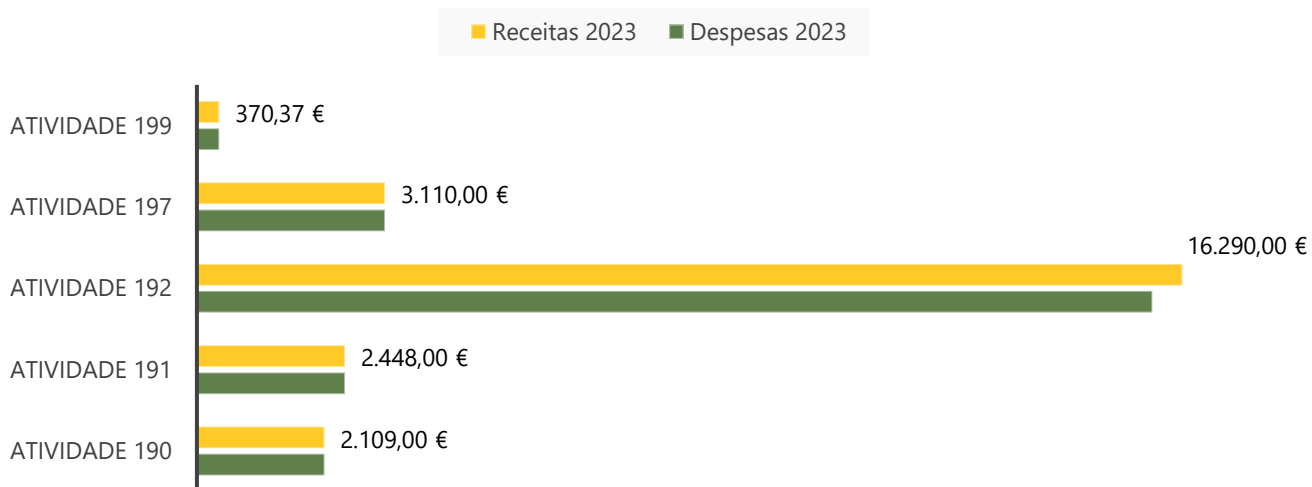
Receitas Correntes	Receita
FF 311 Atividade 197 – Funções Não Letivas ³	850,00 €
Total de Receitas Capital Funcionamento FF 311	850,00 €

Total de Despesas Capital	Despesa	Saldo para Gerência seguinte
FF 311 Atividade 197 – Funções Não Letivas	850,00 €	0,00 €
Total de Despesas Capital Funcionamento FF 311	850,00 €	0,00 €

No ano de 2022 não foi recebida qualquer importância nesta fonte de financiamento e medida para despesas/receitas Capital.

³ Engloba Orçamento Educação para Bibliotecas Escolares.

Gráfico 1 – Comparação da execução orçamental – Receitas/ Despesas entre 2022 e 2023 – FF311 – Medidas 017



3. Orçamento de dotações com compensação em receita (OCR)

3.1. Fonte de financiamento 522

A Fonte de Financiamento 522 refere-se ao Orçamento de Dotações com Compensação em Receita (OCR) – Saldos Transitado da gerência de 2022 relativos às Fontes de Financiamento 513, 522 e 541.

O montante dos saldos requisitados de Anos Anteriores (AA) e despesas (correntes e de capital) correspondeu aos valores a seguir discriminados:

Ano de 2023

3.1.1. Receitas/Despesas Correntes | FF 522 – Medida – 017

Recebido do tesouro em compensação de receita própria (Saldos AA)	Receita
FF 522 Atividade 190 – Pré-Escolar	38,52 €
FF 522 Atividade 191 – 1.º Ciclo	605,91 €
FF 522 Atividade 192 – 2.º e 3.º Ciclo	22.794,74 €
FF 522 Atividade 197 – Funções Não Letivas	1.825,98 €
Total de Receitas Correntes Funcionamento FF 522	25.265,15 €

Despesas de dotação com compensação de receita (Saldos AA)	Despesa	Saldo para Gerência seguinte
FF 522 Atividade 190 – Pré-Escolar	0,00 €	38,52 €
FF 522 Atividade 191 – 1.º Ciclo	362,40 €	243,51 €
FF 522 Atividade 192 – 2.º e 3.º Ciclo	19.280,35 €	3.514,39 €
FF 522 Atividade 197 – Funções Não Letivas (Desporto Escolar)	1.675,98 €	150,00 €
Total de Despesas Correntes Funcionamento FF 522	21.318,73 €	3.946,42 €

3.1.2. Receitas/Despesas Capital FF 522 – Medida – 017

Recebido do tesouro em compensação de receita - Saldos de anos anteriores - (522 - capital)	Receita
FF 522 Atividade 192 – 2.º e 3.º Ciclo	1.500,00 €
Total de Receitas Capital Funcionamento FF 522	1.500,00 €

Despesas de dotação com compensação de receita	Despesa	Saldo para gerência seguinte
FF 522 Atividade 192 – 2.º e 3.º Ciclo	0,00 €	1.500,00 €
Total de Despesas Capital Funcionamento FF 522	0,00 €	1.500,00 €

No ano de 2022 não foi recebida qualquer importância nesta fonte de financiamento e medida para despesas/receitas Capital.

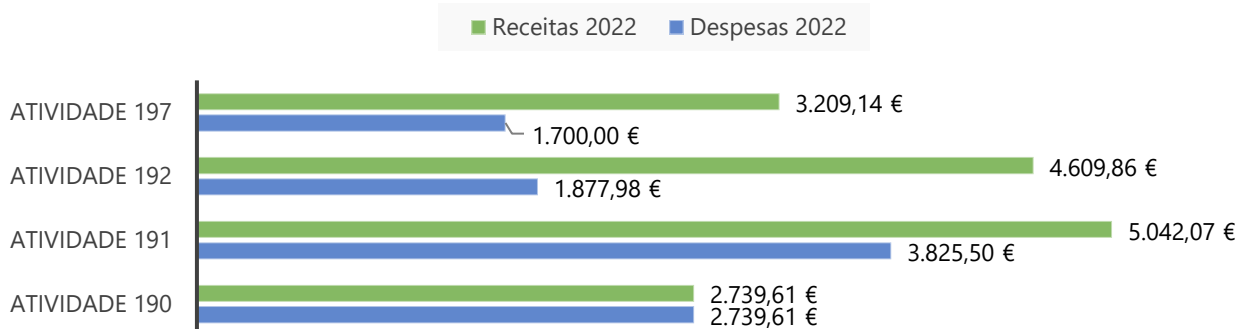
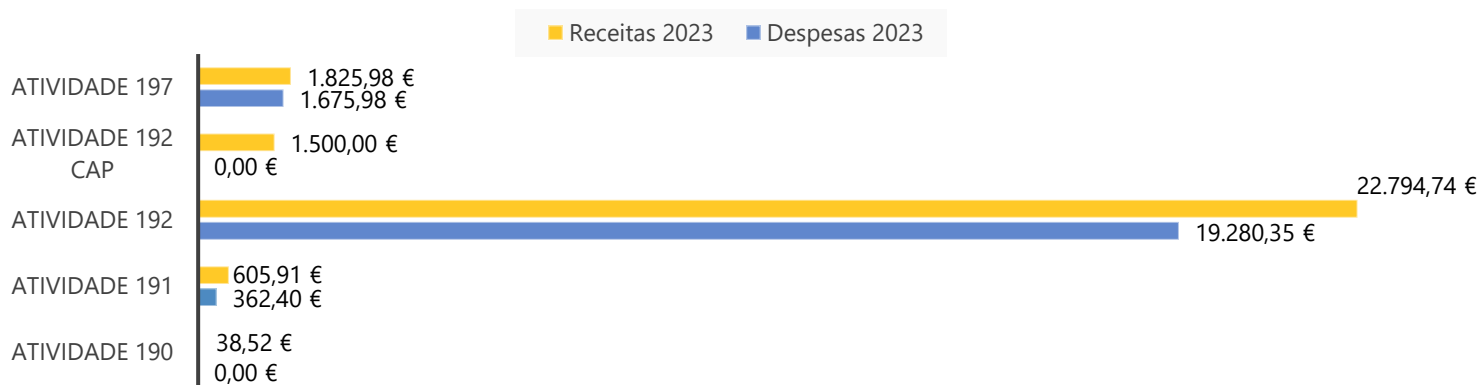
Ano de 2022

3.1.3. Receitas/Despesas Correntes | FF 522 – Medida – 017

Recebido do tesouro em compensação de receita própria (Saldos AA)	Receita
FF 522 Atividade 190 – Pré-Escolar	2.739,61 €
FF 522 Atividade 191 – 1.º Ciclo	5.042,07 €
FF 522 Atividade 192 – 2.º e 3.º Ciclo	4.609,86 €
FF 522 Atividade 197 – Funções Não Letivas	3.209,14 €
Total de Receitas Correntes Funcionamento FF 522	15.600,68 €

Despesas de dotação com compensação de receita (Saldos AA)	Despesa	Saldo Para Gerência Seguinte
FF 522 Atividade 190 – Pré-Escolar	2.739,61 €	0,00 €
FF 522 Atividade 191 – 1.º Ciclo	3.825,50 €	1.216,57 €
FF 522 Atividade 192 – 2.º e 3.º Ciclo	1.877,98 €	2.731,88 €
FF 522 Atividade 197 – Funções Não Letivas	1.700,00 €	1.509,14 €
Total de Despesas Correntes Funcionamento FF 522	10.143,09 €	5.457,59 €

Gráfico 2 – Comparação da execução orçamental – Receitas/Despesas entre 2022 e 2023 – FF522– Medida 017



Ano de 2023

3.1.4. Receitas/Despesas Correntes – FF 522 – Medida – 019

Recebido do tesouro em compensação de receita própria (Saldos AA)	Receita
FF 522 Atividade 191 – 1.º Ciclo	0,12 €
FF 522 Atividade 192 – 2.º e 3.º Ciclo	36.502,89 €
FF 522 Atividade 199 – Educação Especial	746,98 €
Total de Receitas Correntes Funcionamento FF 522	37.249,99 €

Despesas de dotação com compensação de receita (Saldos AA)	Despesa	Saldo para gerência seguinte
FF 522 Atividade 191 – 1.º Ciclo	0,12 €	0,00 €
FF 522 Atividade 192 – 2.º e 3.º Ciclo	33.940,44 €	2.562,45 €
FF 522 Atividade 199 – Educação Especial	746,98 €	0,00 €
Total de Despesas Correntes Funcionamento FF 522	34.687,54 €	2.562,45 €

Ano de 2022

3.1.5. Receitas/Despesas Correntes – FF 522 – Medida – 019

Recebido do tesouro em compensação de receita própria (Saldos AA)	Receita
FF 522 Atividade 192 – 2.º e 3.º Ciclo	30.023,07 €
Total de Receitas Correntes Funcionamento FF 522	30.023,07 €

Despesas de dotação com compensação de receita (Saldos AA)	Despesa	Saldo para gerência seguinte
FF 522 Atividade 192 – 2.º e 3.º Ciclo	11.811,92 €	18.211,15 €
Total de Despesas Correntes Funcionamento FF 522	11.811,92 €	18.211,15 €

Ano de 2023

3.1.6. Receitas/Despesas Capital – FF 522 – Medida – 019

Recebido do tesouro em compensação de receita - Saldos de anos anteriores - (522 - capital)	Receita
FF 522 Atividade 192 – 2.º e 3.º Ciclo	12.600,00 €
Total de Receitas Capital Funcionamento FF 522	12.600,00 €

Despesas de dotação com compensação de receita	Despesa	Saldo para gerência seguinte
FF 522 Atividade 192 – 2.º e 3.º Ciclo	9.055,22 €	3.544,78 €
Total de Despesas Capital Funcionamento FF 522	9.055,22 €	3.544,78 €

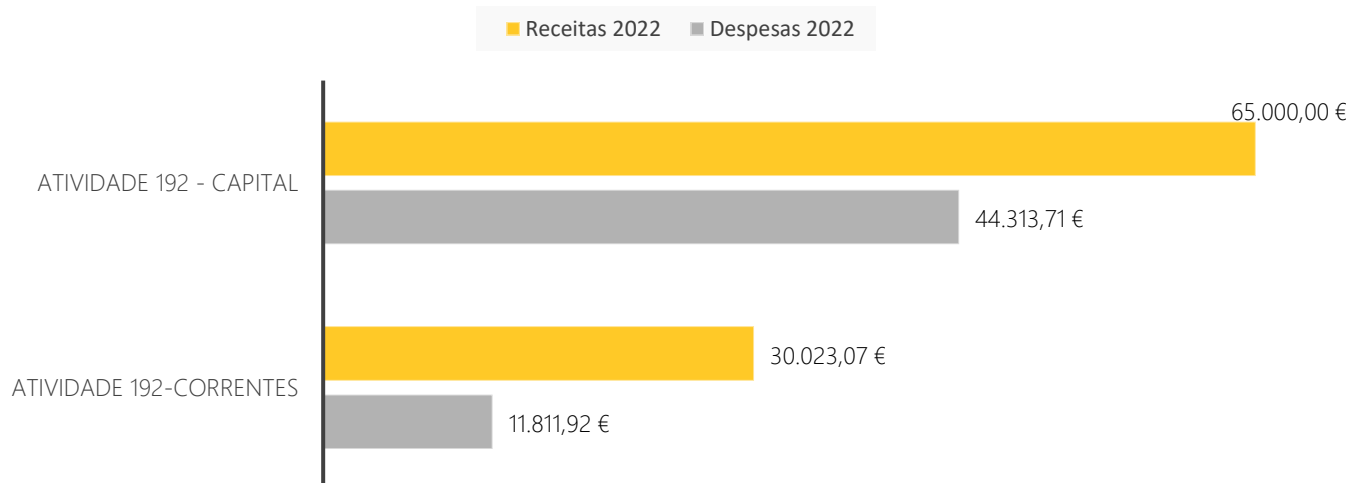
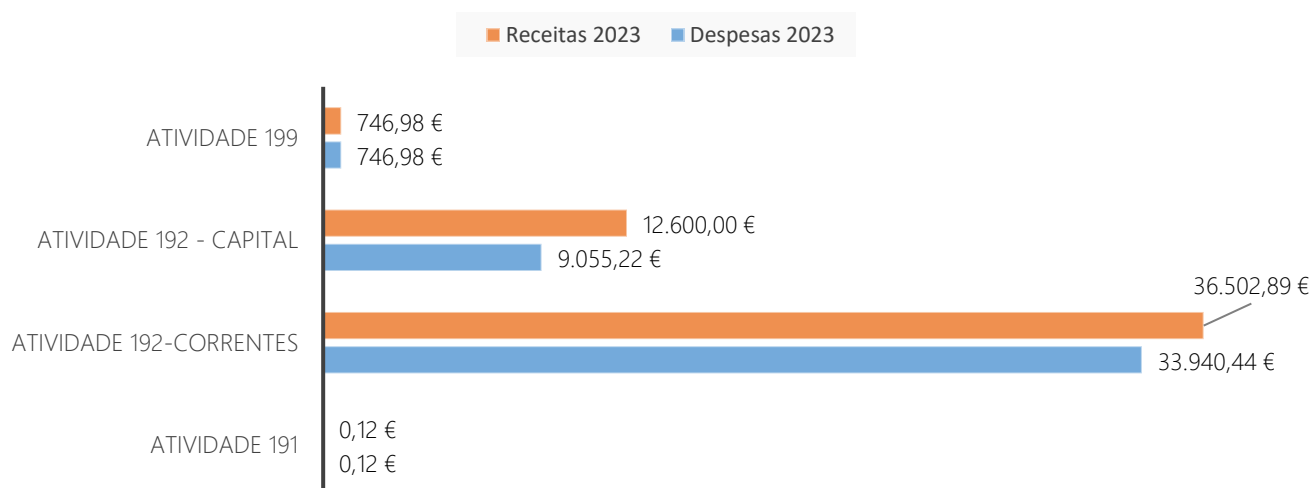
Ano de 2022

3.1.7. Receitas/Despesas Capital – FF 522 – Medida – 019

Recebido do tesouro em compensação de receita - Saldos de anos anteriores - (522 - capital)	Receita
FF 522 Atividade 192 – 2.º e 3.º Ciclo	65.000,00 €
Total de Receitas Capital Funcionamento FF 522	65.000,00 €

Despesas de dotação com compensação de receita	Despesa	Saldo para gerência seguinte
FF 522 Atividade 192 – 2.º e 3.º Ciclo	44.313,71 €	20.686,29 €
Total de Despesas Capital Funcionamento FF 522	44.313,71 €	20.686,29 €

Gráfico 3 – Comparação da execução orçamental – Receitas/Despesas entre 2022 e 2023 – FF522– Medida 019



3.2. Fonte de financiamento 513

A **Fonte de Financiamento 513 - Medida 017** refere-se ao Orçamento de Dotações com Compensação em Receita (ODCR), também conhecido como **Orçamento Privativo**, cujas receitas são cobradas diretamente no Agrupamento através dos diversos serviços prestados à comunidade escolar. Também se inclui nesta fonte de financiamento as receitas provenientes de projetos, tais como, Academia Digital e Desporto Escolar.

O montante das verbas requisitadas e as despesas (correntes/capital) efetuadas nesta FF correspondem aos valores a seguir discriminados:

Ano de 2023

3.2.1.Receitas/Despesas Correntes – FF 513 Medida 017

Recebido do tesouro em compensação de receita - Medida 017	Receita
FF 513 Atividade 192 – 2.º e 3.º Ciclo	7.055,35 €
FF 513 Atividade 197 – Funções Não Letivas (Desporto Escolar e Academia Digital)	4.946,00 €
Total de Receitas Correntes Funcionamento FF 513 Medida 017	12.001,35 €

Despesas de dotação com compensação de receita - Medida 017	Despesa	Saldo para gerência seguinte
FF 513 Atividade 192 – 2.º e 3.º Ciclo	2.132,63 €	4.922,72 €
FF 513 Atividade 197 – Funções Não Letivas (Desporto Escolar)	2.463,68 €	2.482,32 €
Total de Despesas Correntes Funcionamento FF 513 – Medida 017	4.596,31 €	7.405,04 €

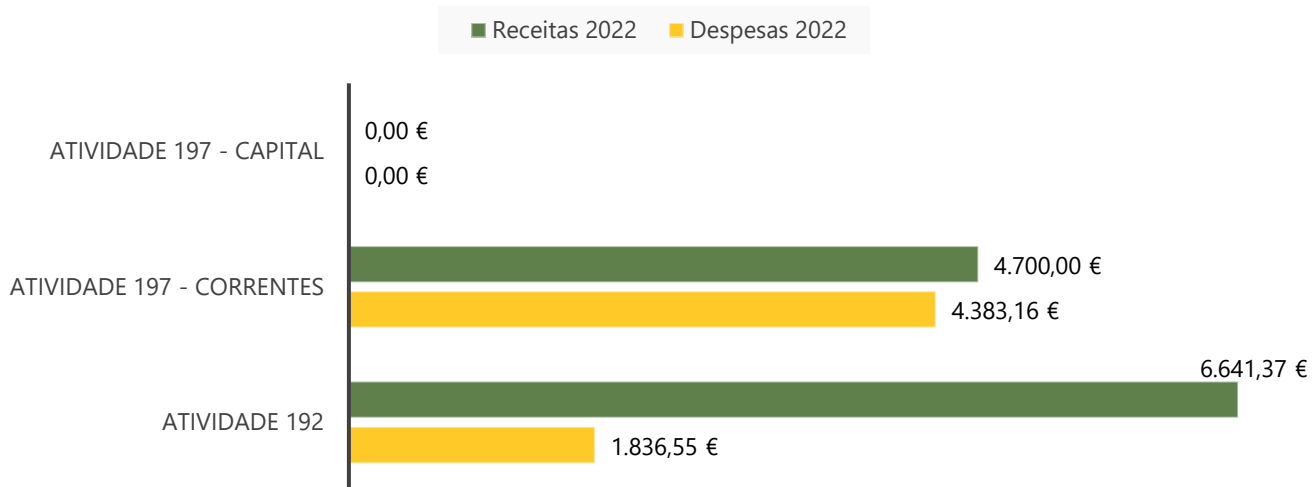
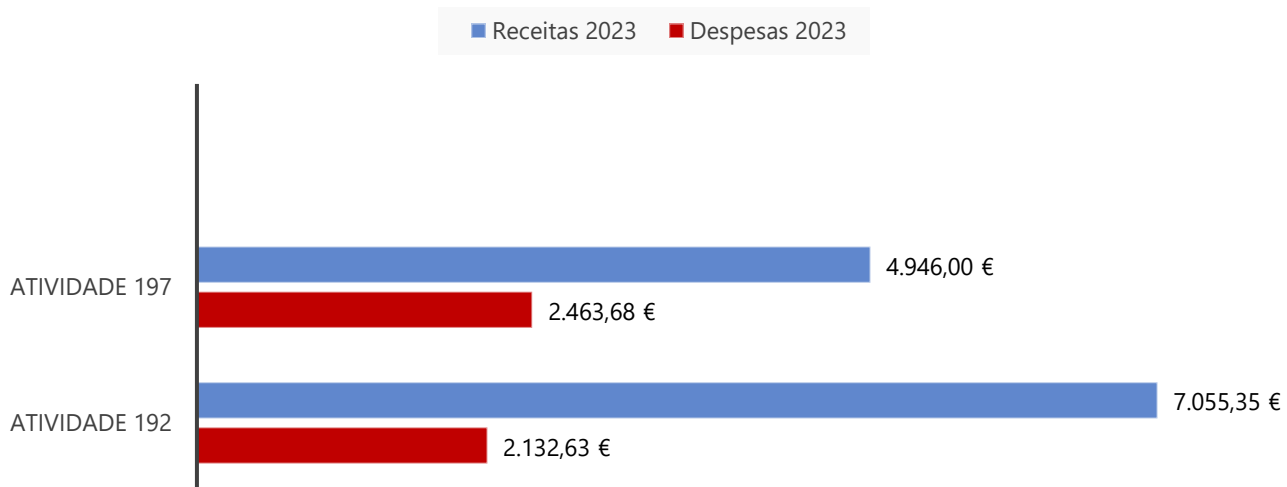
Ano de 2022

3.2.2.Receitas/Despesas Correntes – FF 513 Medida 017

Recebido do tesouro em compensação de receita - Medida 017	Receita
FF 513 Atividade 192 – 2.º e 3.º Ciclo	6.641,37 €
FF 513 Atividade 197 – Funções Não Letivas (Desporto Escolar e Academia Digital)	4.700,00 €
Total de Receitas Correntes Funcionamento FF 513 Medida 017	11.341,37 €

Despesas de dotação com compensação de receita - Medida 017	Despesa	Saldo para gerência seguinte
FF 513 Atividade 192 – 2.º e 3.º Ciclo	1.836,55 €	4.804,82 €
FF 513 Atividade 197 – Funções Não Letivas (Desporto Escolar)	4.383,16 €	316,84 €
Total de Despesas Correntes Funcionamento FF 513 – Medida 017	6.219,71 €	5.121,66 €

Gráfico 4 – Comparação da execução orçamental – Receitas/ Despesas entre 2022 e 2023 – FF513 – Medida 017



A Fonte de Financiamento 513 - Medida 019 refere-se ao Orçamento de Dotações com Compensação em Receita (ODCR), também conhecido como **Orçamento Privativo**, cujas receitas são cobradas diretamente no Agrupamento através dos diversos serviços prestados à comunidade escolar, no âmbito da **Ação Social Escolar**.

O montante das verbas requisitadas e as despesas (correntes/capital) efetuadas nesta FF correspondem aos valores a seguir discriminados:

Ano de 2023

3.2.3. Receitas/Despesas Correntes – FF 513 Medida 019

Recebido do tesouro em compensação de receita - Medida 019	Receita
FF 513 Atividade 192 – 2.º e 3.º Ciclo	94.336,01 €
Total de Receitas Correntes Funcionamento FF 513 Medida 19	94.336,01 €

Despesas de dotação com compensação de receita – Medida 019	Despesa	Saldo para gerência seguinte
FF 513 Atividade 192 – 2.º e 3.º Ciclo	76.899,76 €	17.436,25 €
Total de Despesas Correntes Funcionamento FF 513 – Medida 019	76.899,76 €	17.436,25 €

Ano de 2022

3.2.4. Receitas/Despesas Correntes – FF 513 Medida 019

Recebido do tesouro em compensação de receita - Medida 019	Receita
FF 513 Atividade 192 – 2.º e 3.º Ciclo	88.273,33 €
Total de Receitas Correntes Funcionamento FF 513 Medida 19	88.273,33 €

Despesas de dotação com compensação de receita – Medida 019	Despesa	Saldo para gerência seguinte
FF 513 Atividade 192 – 2.º e 3.º Ciclo	80.096,15 €	8.177,18 €
Total de Despesas Correntes Funcionamento FF 513 – Medida 019	80.096,15 €	8.177,18 €

Ano de 2023

3.2.5.Receitas/Despesas Capital – FF 513 – Medida – 019

Recebido do tesouro em compensação de receita - medida 019	Receita
FF 513 Atividade 192 – 2.º e 3.º Ciclo	3.360,39 €
Total de Receitas Capital Funcionamento FF 513	3.360,39 €

Despesas de dotação com compensação de receita	Despesa	Saldo para gerência seguinte
FF 513 Atividade 192 – 2.º e 3.º Ciclo	1.389,61 €	1.970,78 €
Total de Despesas Capital Funcionamento FF 513	1.389,61 €	1.970,78 €


Ano de 2022

3.2.6.Receitas/Despesas Capital | 11.02.00 – FF 513 – Medida – 019

Recebido do tesouro em compensação de receita - medida 019	Receita
11.02.00 CO 00 FF 513 Atividade 192 – 2.º e 3.º Ciclo	2.211,00 €
Total de Receitas Capital Funcionamento FF 513	2.211,00 €

Despesas de dotação com compensação de receita	Despesa	Saldo para gerência seguinte
11.02.00 CO 00 FF 513 Atividade 192 – 2.º e 3.º Ciclo	182,73 €	2.028,27 €
Total de Despesas Capital Funcionamento FF 513	182,73 €	2.802,27 €

Gráfico 5 - Comparação da execução orçamental – Receitas/Despesas entre 2022 e 2023 – FF513 – Medida 019



3.3. Fonte de financiamento 541

A Fonte de Financiamento 541 – Medida 017 refere-se ao Orçamento de Dotações com Compensação em Receita (ODCR) – Transferências de Receitas Próprias entre Organismos, cujas receitas resultam, neste caso, de subsídios da Administração Local, transferidos pela Câmara Municipal de Ponte de Lima para os diversos serviços prestados à comunidade escolar. Em 01 de abril de 2022, foi celebrado contrato de delegação de competências com o Município de Ponte de Lima, nos termos e para os efeitos do nº1, do artigo 4º, do Decreto-Lei Nº21/2019, de 30 de janeiro. A partir dessa data, o Município de Ponte de Lima, em termos de orçamento, transfere para o Agrupamento de Escolas de Freixo as verbas necessárias no exercício das competências delegadas.

O montante das verbas requisitadas e as despesas (correntes/capital) efetuadas nesta FF correspondem aos valores a seguir discriminados:

Ano de 2023

3.3.1. Receitas/Despesas Correntes - FF 541 – Medida 017

Recebido do tesouro em compensação de receita	Receita
FF 541 Atividade 190 – Pré-Escolar	3.948,35 €
FF 541 Atividade 191 – 1.º Ciclo	9.417,58 €
FF 541 Atividade 192 – 2º/3º Ciclo	49.486,19 €
Total de Receitas Correntes Funcionamento FF 541 – Medida 017	62.852,12 €

Despesas de dotação com compensação de receita	Despesa	Saldo para gerência seguinte
FF 541 Atividade 190 – Pré-Escolar	3.693,00 €	255,35 €
FF 541 Atividade 191 – 1.º Ciclo	9.052,14 €	365,44 €
FF 541 Atividade 192 – 2º/3º Ciclo	46.858,00 €	2.628,19 €
Total de Despesas Correntes Funcionamento FF 541 – Medida 017	59.603,14€	3.248,98 €

Ano de 2022

3.3.2.Receitas/Despesas Correntes - FF 541 – Medida 017

Recebido do tesouro em compensação de receita	Receita
FF 541 Atividade 190 – Pré-Escolar	2.483,12 €
FF 541 Atividade 191 – 1.º Ciclo	4.317,85 €
FF 541 Atividade 192 – 2º/3º Ciclo	61.313,97 €
Total de Receitas Correntes Funcionamento FF 541 – Medida 017	68.114,94 €

Despesas de dotação com compensação de receita	Despesa	Saldo para gerência seguinte
06.02.03 CO 00 FF 541 Atividade 190 – Pré-Escolar	2.444,60 €	38,52 €
06.02.03 CO 00 FF 541 Atividade 191 – 1.º Ciclo	4.317,85 €	0,00 €
06.02.03 CO 00 FF 541 Atividade 192 – 2º/3º Ciclo	45.166,59 €	16.147,38 €
Total de Despesas Correntes Funcionamento FF 541 – Medida 017	51.929,04 €	16.185,90 €

Ano de 2023

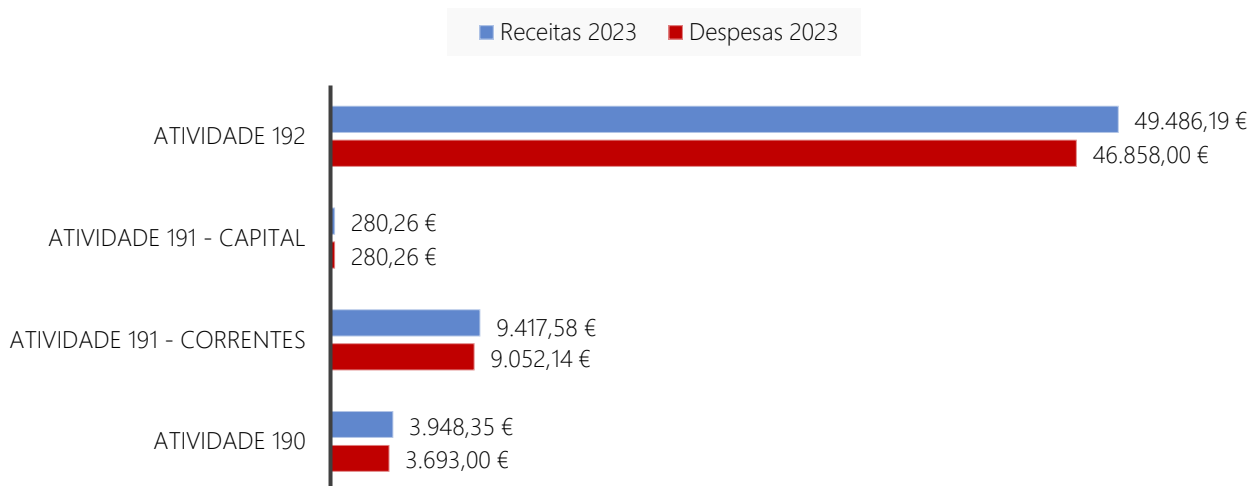
3.3.3.Receitas/Despesas Capital – FF 541 – Medida – 017

Recebido do tesouro em compensação de receita - medida 017	Receita
FF 541 Atividade 191 – 1º Ciclo	280,26 €
Total de Receitas Capital Funcionamento FF 541	280,26 €

Despesas de dotação com compensação de receita	Despesa	Saldo para gerência seguinte
FF 541 Atividade 191 – 1º Ciclo	280,26 €	0,00 €
Total de Despesas Capital Funcionamento FF 541	280,26 €	0,00 €

No ano de 2022 não foi recebida qualquer importância nesta fonte de financiamento e medida para despesas/receitas Capital.

Gráfico 6 – Comparação da execução orçamental – Receitas/Despesas entre 2022 e 2023 – FF541 – Medida 017



A Fonte de Financiamento 541 – Medida 019 refere-se ao Orçamento de Dotações com Compensação em Receita (ODCR) – Transferências de Receitas Próprias entre Organismos, cujas receitas resultam, neste caso, de subsídios da Administração Local e da DGESTE, para os diversos serviços da Ação Social Escolar, nomeadamente, Leite Escolar, Circuitos Especiais – Transporte de Alunos com NEE e Material Escolar para os Alunos do 2º e 3º Ciclos.

O montante das verbas requisitadas e as despesas (correntes/capital) efetuadas nesta FF correspondem aos valores a seguir discriminados:

Ano de 2023

3.3.4. Receitas/Despesas Correntes - FF 541 – Medida 019

Recebido do tesouro em compensação de receita	Receita
FF 541 Atividade 191 – 1.º Ciclo	11.410,00 €
FF 541 Atividade 192 – 2º/3.º Ciclos	0,00 €
FF 541 Atividade 199 – Ensino Especial	9.252,00 €
Total de Receitas Correntes Funcionamento FF 541 – Medida 019	20.662,00 €

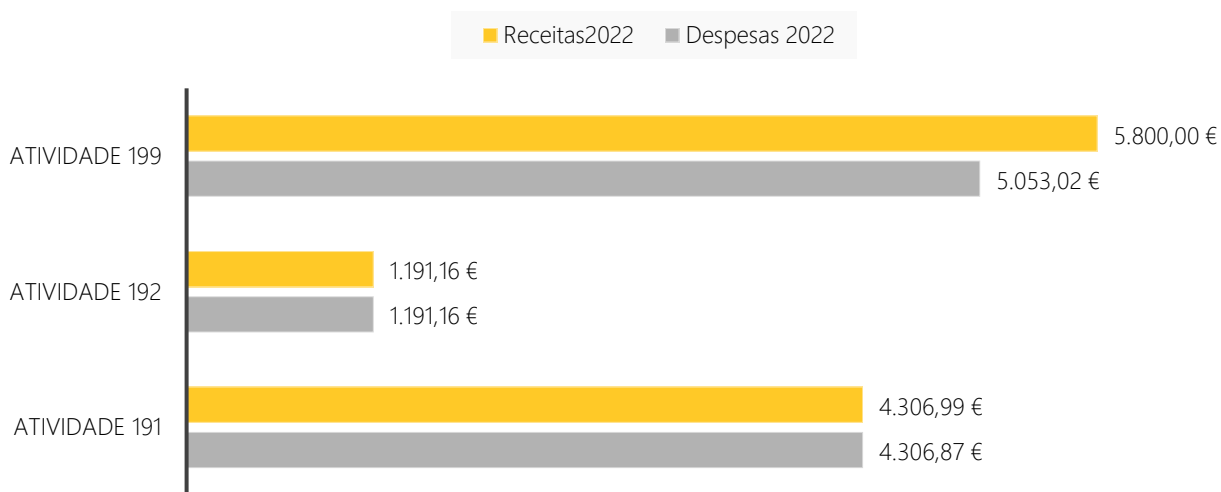
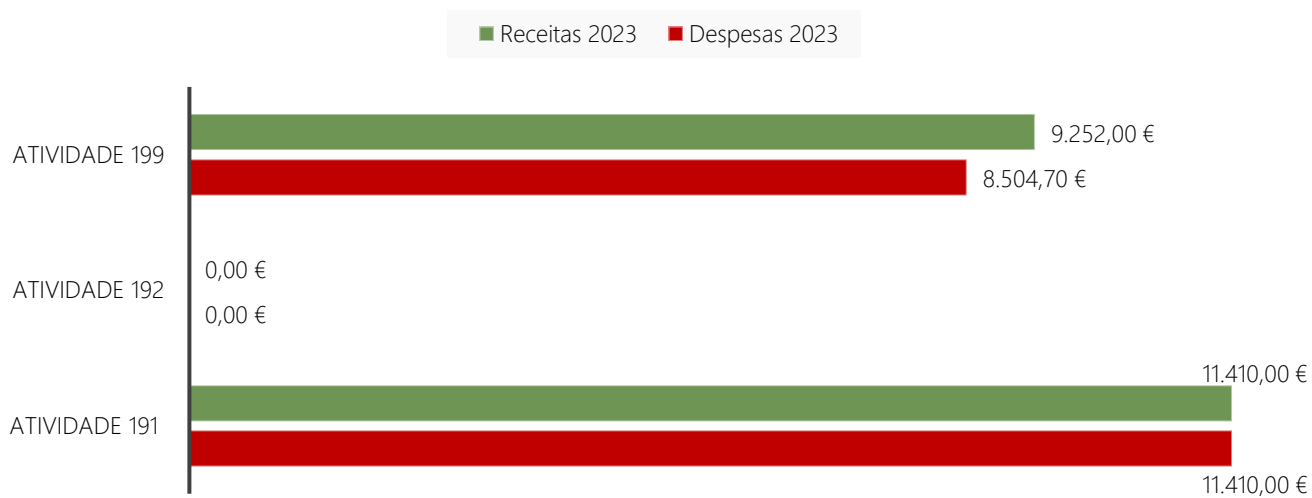
Despesas de dotação com compensação de receita	Despesa	Saldo para gerência seguinte
FF 541 Atividade 191 – 1.º Ciclo	11.410,00 €	0,00 €
FF 541 Atividade 192 – 2º/3.º Ciclos	0,00 €	0,00 €
FF 541 Atividade 199 – Ensino Especial	8.504,70 €	747,30 €
Total de Despesas Correntes Funcionamento FF 541 – Medida 019	19.914,70 €	747,30 €

Ano de 2022

3.3.4. Receitas/Despesas Correntes - FF 541 – Medida 019

Recebido do tesouro em compensação de receita	Receita
FF 541 Atividade 191 – 1.º Ciclo	4.306,99 €
FF 541 Atividade 192 – 2º/3.º Ciclos	1.191,16 €
FF 541 Atividade 199 – Ensino Especial	5.800,00 €
Total de Receitas Correntes Funcionamento FF 541 – Medida 019	11.298,15 €

Despesas de dotação com compensação de receita	Despesa	Saldo para gerência seguinte
FF 541 Atividade 191 – 1.º Ciclo	4.306,87 €	0,12 €
FF 541 Atividade 192 – 2º/3.º Ciclos	1.191,16€	0,00 €
FF 541 Atividade 199 – Ensino Especial	5.053,02 €	746,98 €
Total de Despesas Correntes Funcionamento FF 541 – Medida 019	10.551,05 €	747,10 €



4. Fonte de financiamento 319 – Medida 019

A Fonte de Financiamento 319 Medida 019 aplica-se às verbas da Ação Social Escolar (ASE) que o Agrupamento de Escolas recebe da Direção-Geral dos Estabelecimentos Escolares (DGEstE), provenientes do seu OE/ Receitas Gerais (FF 311). O montante das verbas requisitadas e as despesas (correntes/capital) efetuadas nesta FF correspondem aos valores a seguir discriminados:

Ano de 2023

4.1. Receitas/Despesas Correntes – FF 319 Medida 019

Recebido do tesouro - Medida 019	Receita
FF 319 Atividade 191 – 1.º Ciclo (Leite Escolar)	0,00 €
FF 319 Atividade 192 – 2.º e 3.º Ciclo	4.165,84 €
FF 319 Atividade 199 – Ensino Especial	0,00 €
Total de Receitas Correntes Funcionamento FF 319 - Medida 019	4.165,84 €

Despesas de dotação com compensação de receitas Medida 19	Despesa	Saldo para gerência seguinte
FF 319 Atividade 191 – 1.º Ciclo (Leite Escolar)	0,00 €	0,00 €
FF 319 Atividade 192 – 2.º e 3.º Ciclo	3.934,93 €	230,91 €
FF 319 Atividade 199 – Ensino Especial	0,00 €	0,00 €
Total de Despesas Correntes Funcionamento FF 319 Medida 019	3.934,93 €	230,91 €

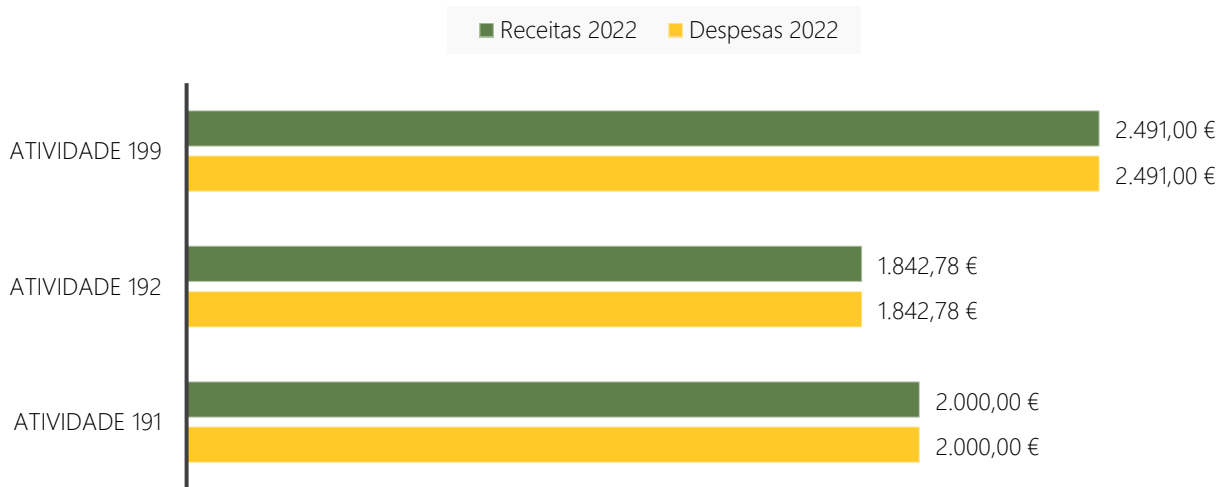
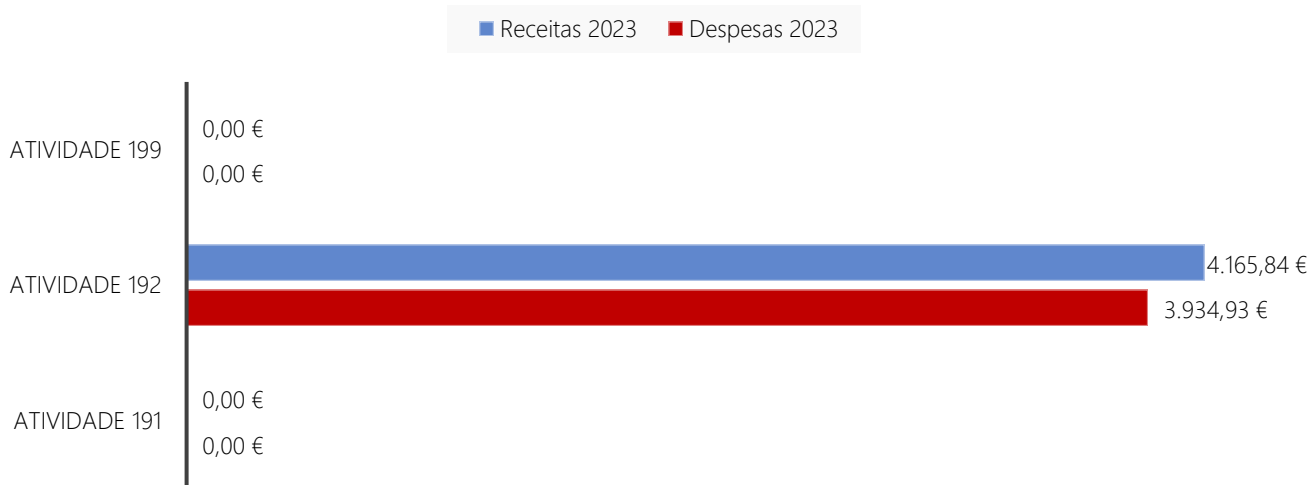
Ano de 2022

4.2. Receitas/Despesas Correntes – FF 319 Medida 019

Recebido do tesouro - Medida 019	Receita
FF 319 Atividade 191 – 1.º Ciclo (Leite Escolar)	2.000,00 €
FF 319 Atividade 192 – 2.º e 3.º Ciclo	1.842,78 €
FF 319 Atividade 199 – Ensino Especial	2.491,00 €
Total de Receitas Correntes Funcionamento FF 319 - Medida 019	6.333,78 €

Despesas de dotação com compensação de receitas Medida 019	Despesa	Saldo para gerência seguinte
FF 319 Atividade 191 – 1.º Ciclo (Leite Escolar)	2.000,00 €	0,00 €
FF 319 Atividade 192 – 2.º e 3.º Ciclo	1.842,78 €	0,00 €
FF 319 Atividade 199 – Ensino Especial	2.491,00 €	0,00 €
Total de Despesas Correntes Funcionamento FF 319 Medida 019	6.333,78 €	0,00 €

Gráfico 7 – Comparação da execução orçamental – Receitas/Despesas entre 2022 e 2023 – FF319 – Medida 019



5. Fonte de financiamento FF 443 – Medida 017

A Fonte de Financiamento 443 refere-se às verbas recebidas do Fundo Social Europeu – PO Capital Humano. Durante o ano de 2023 apenas foi rececionada receita para pagamento de vencimentos no âmbito dos projetos P.N.P.S.E./EMAEI/RECUPERA/PDPSC.

Assim, as despesas com vencimentos no ano de 2023 para a FF443, foram os seguintes:

VENCIMENTOS	RECEITA	DESPESA	SALDO
FF 443	115.564,21€	115.564,21€	0,00€

Rubrica Orçamental	Valor
01.01.03 A0 A0 - Pessoal CIT- Quadro (RPSC) – Docente	77.173,01 €
01.01.06 A0 B0 - Pessoal CIT - Termo – RGSS - Não Docente	7.174,43 €
01.01.13 A0 A0 - Subsídio de Refeição - Docente	3.828,19 €
01.01.13 A0 B0 - Subsídio de Refeição – Não Docente	586,00 €
01.02.04 A0 A1 – Ajudas de Custo – Docente	7,35 €
01.03.05 A0 AA - Contribuições CGA - Docente	19.977,39 €
01.03.05 A0 BB - Contribuições Segurança Social - Não Docente	1.703,93 €
01.03.10 DO A0 – Remuneração por Doença – Pessoal Docente	5.613,91 €

6. Fonte de financiamento FF 482 - Medida 017

A **Fonte de Financiamento 482** refere-se às verbas recebidas da Agência Nacional para a Gestão do Programa Erasmus+ Educação e Formação, para prossecução dos programas Erasmus+ **Guidance – Gamified Career Guidance – 2019-1-PT01-KA201-061342**, **GameWork: A gamified environment for organising and doing homework – 2021-1-EL01-KA2220-SCH-000034399** e **Educational Toolkit for the Development of Social Media Literacy - 2019-1-RO01-KA201-063996**.

O montante das verbas requisitadas e as despesas (correntes/capital) efetuadas nesta FF correspondem aos valores a seguir discriminados:

Ano de 2023

6.1. Receitas/Despesas Correntes – FF 482 Medida 017

Total de Receitas Correntes	Receita
FF 482 Atividade 192 Projeto ERASMUS+	16.446,80 €
Total de Receitas Correntes Funcionamento FF 482	16.446,80 €

Total de Despesas Correntes	Despesa	Saldo para Gerência seguinte
FF 482 Atividade 192 Projeto ERASMUS+	0,00 €	16.446,80 €
Total de Despesas Correntes Funcionamento FF 482	0,00 €	16.446,80 €

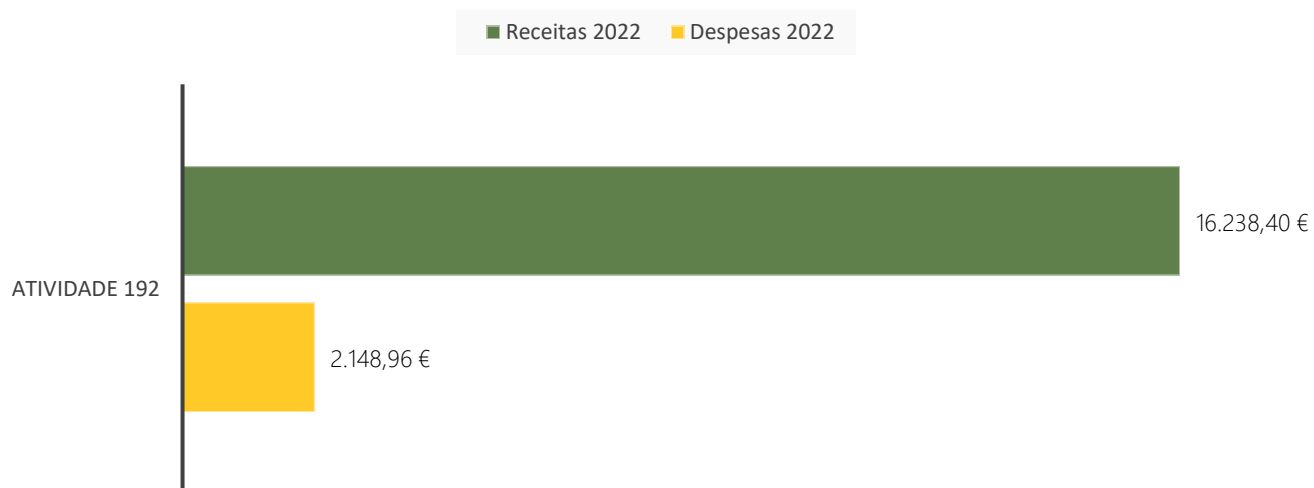
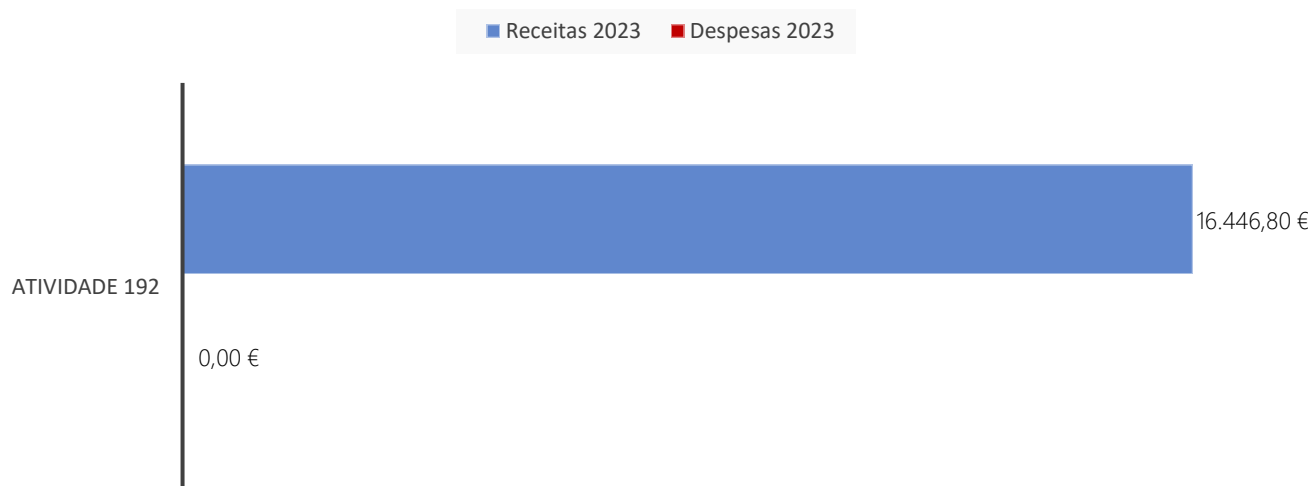
Ano de 2022

6.2. Receitas/Despesas Correntes – FF 482 Medida 017

Total de Receitas Correntes	Receita
FF 482 Atividade 192 Projeto ERASMUS+	16.238,40 €
Total de Receitas Correntes Funcionamento FF 482	16.238,40 €

Total de Despesas Correntes	Despesa	Saldo para Gerência seguinte
FF 482 Atividade 192 Projeto ERASMUS+	2.148,96 €	14.089,44 €
Total de Despesas Correntes Funcionamento FF 482	2.148,96 €	14.089,44 €

Gráfico 8 – Comparação da execução orçamental – Receitas/Despesa entre 2022 e 2023 – FF482 – Medida 017



7. Fonte De Financiamento 488 - Orçamento De Saldos De Fundos

Europeus - Medida 017

A Fonte de Financiamento 488 refere-se ao orçamento de saldos de fundos europeus, nomeadamente Erasmus e FSE, cujos saldos da gerência de 2022 relativos às Fontes de Financiamento 443, 482 e 488, foram movimentados nesta Fonte de Financiamento, conforme orientações na Nota Informativa nº2/IGEFE/2023. Este saldo é respeitante aos projetos Erasmus+ - Educational Toolkit for the Developement of Social Media Literacy (projeto nº2019-1-RO01-KA201-063996), Guidance – Gamified Career Guidance – (projeto nº2019-1-PT01-KA201-061342), Erasmus+ KA201 Dance et Culture: Chemin vers la Réussite (projeto nº 2017-1-KA201-037466), GameWork: A gamified environment for organising and doing homework – 2021-1-EL01-KA2220-SCH-000034399 e FSE – PO Capital Humano-Ciência Viva.

O montante dos saldos requisitados de Anos Anteriores (AA) e as despesas correntes correspondem aos valores a seguir discriminados:

Ano de 2023

7.1. Receitas/Despesas Correntes – FF 488 Medida 017

Total de Receitas Correntes	Receita
FF 488 Atividade 192 Projeto ERASMUS+	32.735,36 €
Total de Receitas Correntes Funcionamento FF 488	32.735,36 €

Total de Despesas Correntes	Despesa	Saldo para Gerência seguinte
FF 488 Atividade 192 Projeto ERASMUS+	5.423,54 €	27.311,82 €
Total de Despesas Correntes Funcionamento FF 488	5.423,54 €	27.311,82 €

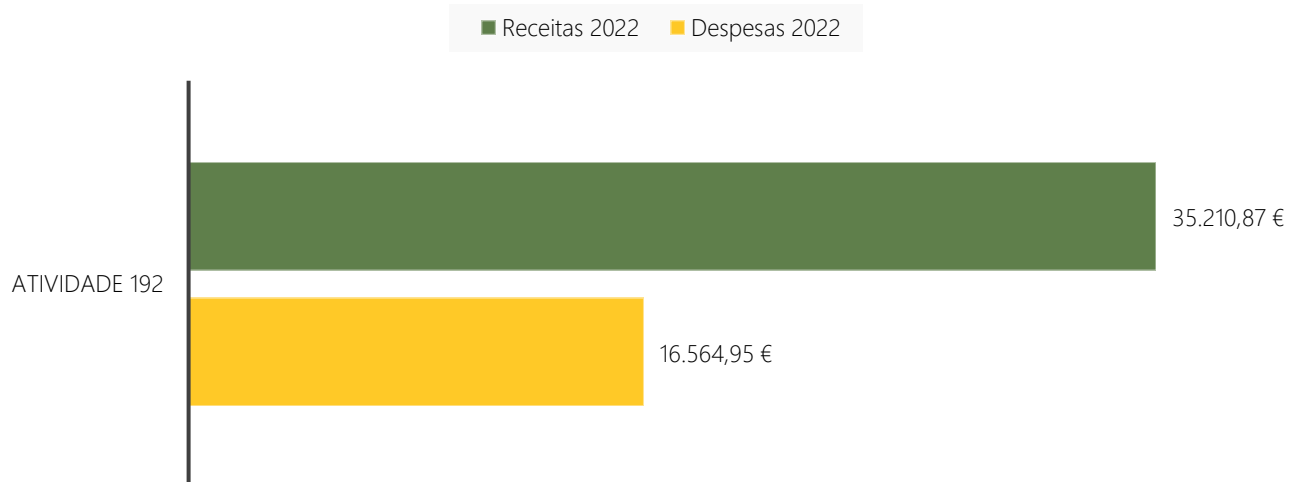
Ano de 2022

7.2. Receitas/Despesas Correntes – FF 488 Medida 017

Total de Receitas Correntes	Receita
FF 488 Atividade 192 Projeto ERASMUS+	35.210,87 €
Total de Receitas Correntes Funcionamento FF 488	35.210,87 €

Total de Despesas Correntes	Despesa	Saldo para Gerência seguinte
FF 488 Atividade 192 Projeto ERASMUS+	16.564,95 €	18.645,92 €
Total de Despesas Correntes Funcionamento FF 488	16.564,95 €	18.645,92 €

Gráfico 9 – Comparação da execução orçamental – Receitas/Despesas entre 2022 e 2023 – FF488 – Medida 017



8. Fonte de Financiamento 48B – Plano de Recuperação e Resiliência

- Medida 102

A Fonte de Financiamento 48B refere-se às verbas recebidas do Plano de Recuperação e Resiliência – PRR, com origem em beneficiários intermediários externos à Administração Central, para financiamento do Clube Ciência Viva na Escola.

Ano de 2023

8.1. Receitas/Despesas Correntes – FF 48B Medida 102

Total de Receitas Correntes	Receita
FF 48B Atividade 192 Clube Ciência Viva na Escola	2.845,52 €
Total de Receitas Correntes Funcionamento FF 48B	2.845,52 €

Total de Despesas Correntes	Despesa	Saldo para Gerência seguinte
FF 48B Atividade 192 Clube Ciência Viva na Escola	2.845,52 €	0,00 €
Total de Despesas Correntes Funcionamento FF 48B	2.845,52 €	0,00 €

No ano de 2022 não foi recebida qualquer importância nesta fonte de financiamento e medida para despesas/receitas Correntes.

9. Execução global

9.1. Receitas

Apresentamos as receitas efetivamente concretizadas por fonte de financiamento e descrição da origem. O Agrupamento conseguiu arrecadar algumas receitas importantes com candidaturas a projetos, as quais se destinaram ao seu funcionamento.

Receitas

		Fontes de Financiamento									
		OE	OCR								
		(311)	(319)	(522)	(513)	(541)	(482)	(488)	(48B)		
Orçamento Atribuído/Concretizado		16.200,00€	4.165,84€	76.615,14€	109.697,75€	83.794,38€	16.446,80€	32.735,36€	2.845,52€		
Descrição											
Projetos e outras iniciativas	Desporto Escolar				4.696,00€						
	Academia Digital				250,00€						
	Mensi				4.000,00€						
	Erasmus						16.446,80€				
	Ciência Viva na Escola									2.845,52€	
	Educação Para a Saúde	360,00€									
	Orçamento Participativo	500,00€									
	Biblioteca	1.950,00€									
	Robótica	300,00€									
	Privadas				1.861,45€						
	Visitas de Estudo				1.059,55€						
	Taxas e Reprografia				134,35€						
	Refeitório, Bufete, Papelaria				97.696,40€						
Receitas de projetos e da iniciativa do Agrupamento							Total	132.100,07€			
Jardins de Infância	2.109,00€										
Escolas 1ºCiclo	2.448,00€										
Receita do Município/Dgeste/Ass. Pais para EB1 e JI						83.794,38€					
Outras - IGEFE	460,37€										
Saldo do Ano Anterior Reposto			76.615,14€					32.735,36€			
Total Receita	24.327,37€	4.165,84€	76.615,14€	109.697,75€	83.794,38€	16.446,80€	32.735,36€	2.845,52€			
							Total	350.628,16€			

9.2. Despesas

As despesas foram efetivadas mediante as necessidades apresentadas pelos responsáveis dos diversos setores e serviços do Agrupamento, tendo sido possível assumi-las na sua maioria.

9.2.1. Despesas de Funcionamento medida 017, 019 e 102 por rubricas

de despesa:

CLASSIFICAÇÃO ECONÓMICA		FONTES DE FINANCIAMENTO							
		OE	OCR						
	Rubricas	(311)	(319)	(522)	(513)	(541)	(482)	(488)	(48B)
01.02.04	Ajudas de custo								
02.01.02	Combustíveis e lubrificantes			1.694,78€		14.896,06€			
02.01.04	Limpeza e Higiene			1.000,00€		3.733,80€			
02.01.07	Vestuário e artigos pessoais								
02.01.08	Material de escritório			2.141,63€		5.986,50€			
02.01.10	Produtos Vendidos Farmácias					225,63€			
02.01.11	Material de Consumo Clínico	484,08€							
02.01.16	Mercadorias			19.819,27€	76.731,89€	11.410,00€			
02.01.17	Ferramentas e Utensílios								
02.01.18	Livros e documentação técnica								
02.01.20	Material de educação, cultura e recreio	6.098,00€		10.917,46€	451,58€	164,00€		1.832,70€	1.280,49€
02.01.21	Outros bens	760,37€	973,75€	3.704,53€	556,19€	3.160,35€		990,42€	711,38€
02.02.01	Encargos das instalações			3.146,26€		23.395,97€			
02.02.03	Conservação de bens								
02.02.05	Locação-Software Informático	2.441,55€							
02.02.09	Comunicações			1.000,00€		4.973,43€			
02.02.10A0	Transportes - Visitas de estudo		885,39€	1.212,98€	1.059,55€	2.125,00€			284,55€
02.02.10B0	Transportes - Outras despesas			2.196,98€		8.504,70€			
02.02.12	Seguros		477,10€						
02.02.13A0	Deslocações e Estadas - Exames	104,76€							
02.02.13B0	Deslocações e Estadas - Outros	2.554,80€				92,16€			426,83€
02.02.19	Assistência Técnica								
02.02.17	Publicidade	104,43€							142,27€
02.02.15	Formação								
02.02.20	Outros TE-Contratos de Impressão								

02.02.25	Outros serviços	10.432,29€		9.172,38€	2.604,70€	942,40€		2.600,42€	
04.08.02 C000	Transferências Correntes-Famílias		1.598,69€						
06.02.03	Outras Despesas Correntes								
07.01.07	Equipamento Informático	850,00€		3.600,00€	1.029,22€				
07.01.09	Mobiliário de Escritório e Arquivo								
07.01.10	Equipamento básico				360,39€	280,26€			
07.01.09	Equipamento administrativo								
07.01.08	Software informático								
07.01.15	Outros Investimentos			5.455,22€					
TOTALS		23.830,28€	3.934,93€	65.061,49€	82.885,68€	79.798,10€	0,00€	5.423,54€	2.845,52€

TOTAL: 263.779,54€

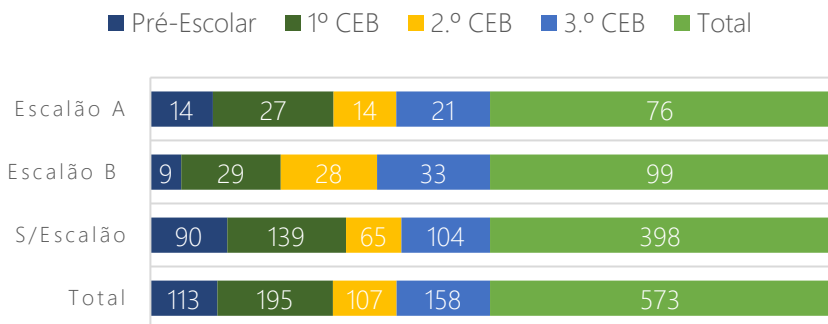
Associando as despesas com pessoal (docente), de funcionamento geral e da Ação Social Escolar, obtemos o custo total de 3.348.747,17€, que repartido pelo número de alunos, resulta num custo anual médio de **5.844,24€** por cada aluno do Agrupamento. Não é considerado neste custo as remunerações com o pessoal não docente, pelo facto deste ser abonado pelo município.

Despesa Pessoal	3.084.967,63€ €
Funcionamento e Ação Social Escolar	263.779,54€ €
Total	3.348.747,17 €

Alunos	Custo por Aluno
573	5.844,24 €

10. Ação social escolar

Gráfico 10 - Alunos subsidiados por escalão – 2023/2024



Percentagem Escalões (Total)

■ Escalão A ■ Escalão B ■ s/Escalão

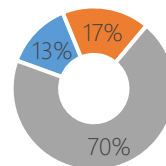
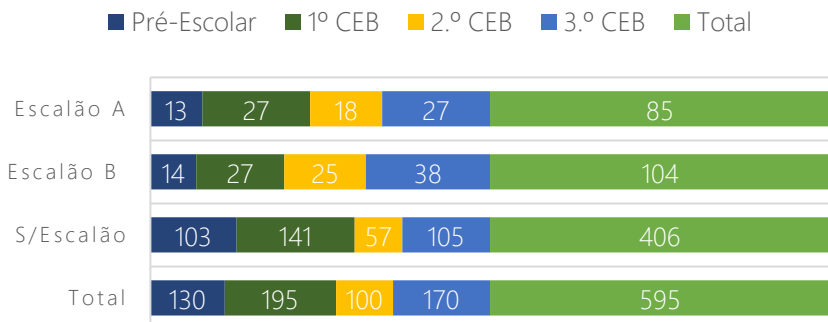


Gráfico 11- Alunos subsidiados por escalão – 2022/2023



Percentagem Escalões (Total)

■ Escalão A ■ Escalão B ■ s/Escalão

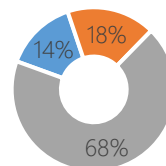


Gráfico 12 - Total de Refeições servidas – 2023

Número total de refeições servidas em 2023 – 52.671

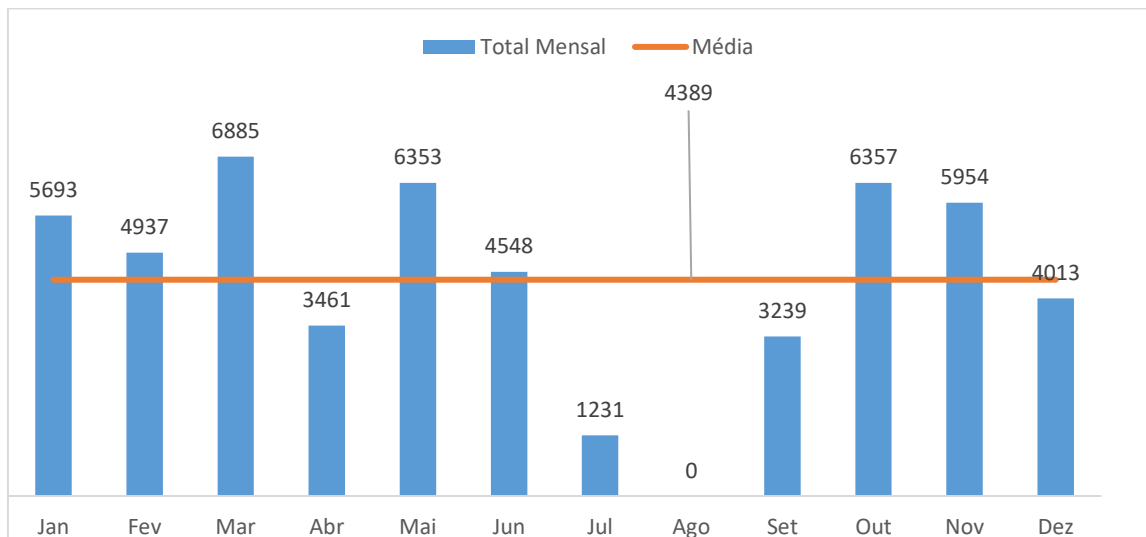
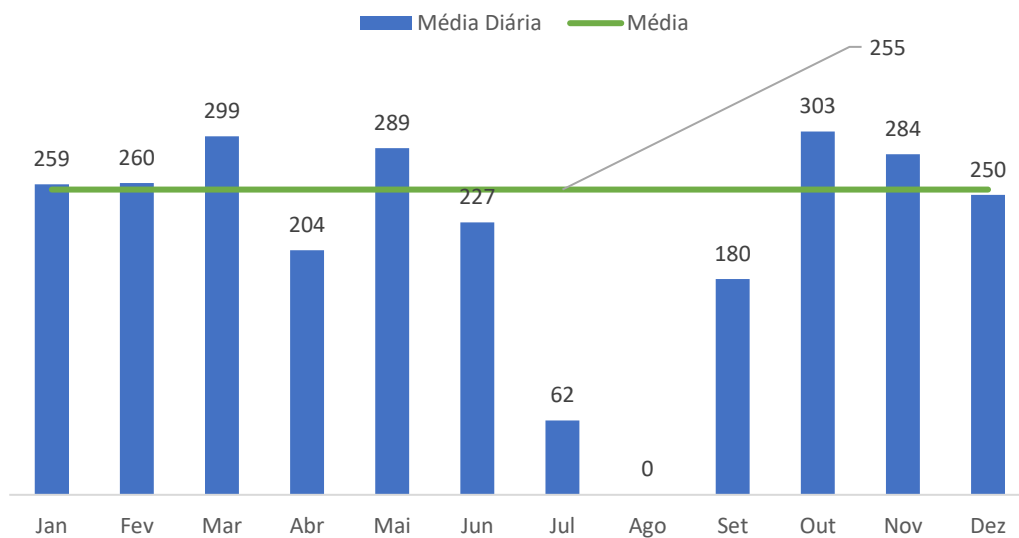


Gráfico 13 - Média de Refeições servidas por dia – 2023



11. Entrega de saldos

Foi entregue ao Tesouro (IGCP, IP), por encerramento de contas do Agrupamento um saldo de **86.848,62€**, conforme discriminado a seguir:

Fonte de Financiamento		Atividade - Medida	2023
FF 311	FF311	Pessoal - 017	0,00€
	FF311	190 - 017	0,00€
	FF311	191 - 017	0,00€
	FF311	192 - 017	497,09€
	FF311	197 - 017	0,00€
	FF311	199 - 017	0,00€
		FF 311 - Saldo de Gerência	497,09€

Fonte de Financiamento		Atividade - Medida	2023
FF313	FF 319	192 - 019	230,91€
		FF 313 - Saldo de Gerência	230,91€

Fonte de Financiamento		Atividade - Medida	2023
FF 522	FF 513	191 - 017	0,00€
	FF 513	192 - 017	4.922,72€
	FF 513	197 - 017	2.482,32€
	FF 541	190 - 017	255,35€
	FF 541	191 - 017	365,44€
	FF 541	192 - 017	2.628,19€
	FF 522	190 - 017	38,52€
	FF 522	191 - 017	243,51€
	FF 522	192 - 017	5.014,39€
	FF 522	197 - 017	150,00€
	FF 513	192 - 019	19.407,03€
	FF 522	192 - 019	6.107,23€
	FF 541	191 - 019	0,00€
	FF 541	199 - 019	747,30€
	FF 522 - Saldo de Gerência a repor – medida 017		
FF 522 - Saldo de Gerência a repor - medida 019			26.261,56€

Fonte de Financiamento		Atividade - Medida	2023
FF 488	FF443	192 - 017	0,00€
	FF 482	192 - 017	16.446,80€
	FF 488	192 - 017	27.311,82€
FF 488 - Saldo de Gerência a repor			43.758,62€

12.Receitas de dezembro de 2023 entregues ao tesouro em 2024

	Fonte de Financiamento	Atividade - Medida	2023
Receitas	FF 513	192 - 017	1.158,59€
	FF 513	192 - 019	7.572,52€
		TOTAL	8.731,11€

13. Conclusão

Perante o exposto, este Conselho cumpriu todas as normas legais em vigor para a contabilidade pública.

A execução orçamental, firmada em princípios de racionalidade económica e financeira, rigor orçamental e de combate persistente a situações de desperdício, contribuiu para a promoção do desenvolvimento da escola, no sentido de dar resposta ao previsto no Plano Anual das Atividades, bem como a todas as outras atividades previstas. Só com uma gestão pautada pelo rigor do custo/benefício, é possível assegurar a satisfação das necessidades.

De uma forma global, o Orçamento do Agrupamento do ano de 2023 foi suficiente para as despesas essenciais de funcionamento.

Assim, de acordo com as linhas orientadoras enunciadas na introdução, considera-se que:

Em relação ao O.E.:

- a) Foram atendidas as necessidades de manutenção e modernização dos espaços e recursos disponíveis para todos os elementos da Escola;
- b) Asseguraram-se as despesas decorrentes de ações definidas no âmbito das orientações para o planeamento e atividades no âmbito da ação social escolar.
- c) Asseguraram-se as despesas decorrentes da operacionalização do plano anual e plurianual de atividades;
- d) Foi viabilizado o desenvolvimento de projetos e planos de carácter pedagógico em execução e/ou projetados.

Em relação ao O.C.R.:

- a) Concretizou-se a comparticipação do Agrupamento na candidatura e desenvolvimento de projetos e atividades que apresentem um modelo efetivo de autofinanciamento percentualmente substancial (ex: Erasmus+, Academia Digital);
- b) Foram concretizadas ações conducentes à manutenção e melhoria das instalações e materiais desportivos;
- c) Foram contempladas medidas no âmbito da ação social escolar (ex: foram fornecidos suplementos alimentares a alunos carenciados, Visitas de Estudo);
- d) Foram concretizadas ações de melhoria dos espaços escolares, e o reforço das condições materiais para a ocupação dos tempos livres dos alunos e atividades de enriquecimento curricular (ex: reforço dos equipamentos desportivos necessários para as equipas do Desporto Escolar, espaços de lazer);
- e) Foram tomadas as medidas necessárias para a promoção e hábitos de alimentação saudável;
- f) Foram melhoradas as condições de higiene, saúde e segurança dos espaços escolares;

De acordo com a orientação do Conselho Geral foi promovida a participação do Agrupamento em parcerias, projetos e atividades que, pela sua natureza e enquadramento, facultaram o acesso a recursos financeiros ou outros com igual valor, contribuindo assim, para o apetrechamento do Agrupamento, complementando e aliviando o esforço imposto ao orçamento.

Entendemos que o orçamento elaborado e concretizado contribuiu definitivamente para a prossecução dos objetivos do Agrupamento, visando a melhoria da qualidade do serviço educativo prestado, com consequências positivas nos resultados dos alunos.

Freixo, 27 de fevereiro de 2024

O Conselho Administrativo,

O Diretor

O Subdiretor

A Coordenadora Técnica

(Jorge Humberto Meireis Dias)

(João Carlos de Sousa da Cunha)

(Miquelina Maria do Anjo Vieira)